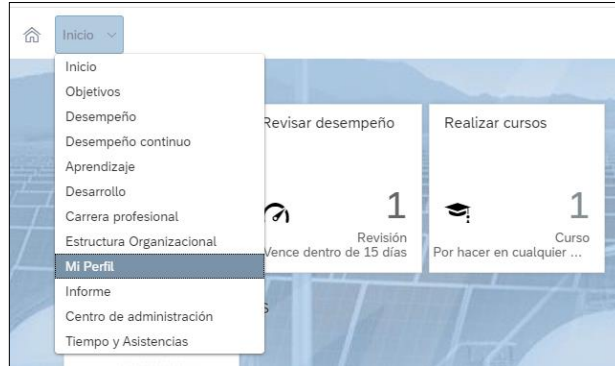
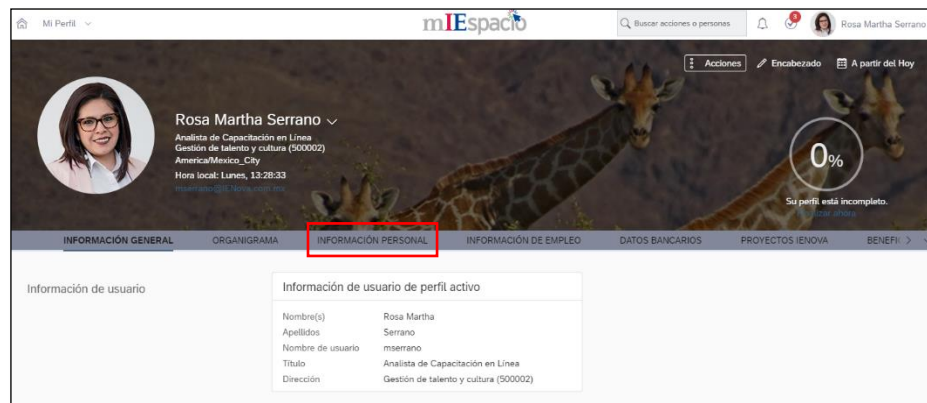


Para actualizar tus datos en el sistema, ingresa a **mIEspacio** (https://hcm19.sapsf.com/login?company=servicio03&bplte_logout=1&_s.crb=o6hWE0B0DQJCBOF1qt016IUv%252fk4%253d#/login) con tu usuario y contraseña correspondientes, y sigue estas instrucciones:

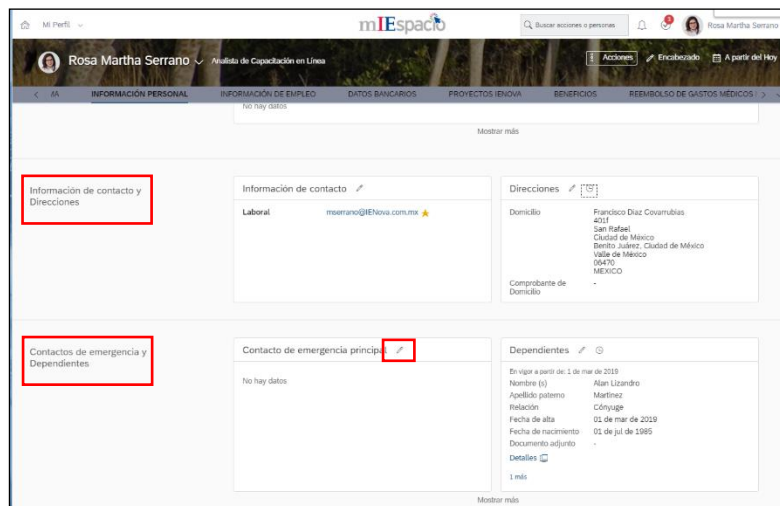
Paso 1. Haz clic en el menú desplegable del botón **INICIO**, selecciona la opción **Mi Perfil**.



Paso 2. Selecciona la pestaña **Información Personal**.



Paso 3. Localiza los apartados de **Información de Contacto y Direcciones**, así como el de **Contactos de Emergencia y Dependientes**. Utiliza el ícono de lápiz para editar cada espacio.



Paso 4. Una vez que edites el espacio correspondiente, da clic en el botón Guardar, para salvar los cambios que realizaste.

The image shows a screenshot of the 'miEspacio' web application. A modal window titled 'Contacto de emergencia principal' is open, allowing the user to edit emergency contact information. The form includes the following fields and options:

- Relación:** Principal
- Cónyuge:** SI
- Nombre:** Alan Martínez Gó...
- Teléfono:** 5543699327
- Correo electrónico:** alan01@live.com

At the bottom of the modal, there is an 'Editar detalles' button and a 'Guardar' button. The background shows the user's profile for 'Rosa Martha Serrano' and various navigation options.