


Pre-registro para recibir la vacuna contra COVID-19 para personas de 50 años o más

La **Secretaría de Salud** anunció que durante la primera semana de mayo iniciará la vacunación contra COVID-19 en personas de 50 años o más.

El portal de pre-registro está disponible mivacuna.salud.gob.mx.



Este año cumplo 50 años o más y me quiero vacunar:

No soy un robot  [Privacidad - Condiciones](#)


Si das [clic aquí](#) serás redireccionado a la pagina de pre-registro de la Secretaria de Salud, **consulta la guía para registrarse, adjunta a este comunicado.**

CÓMO REGISTRARSE PARA SER VACUNADO CONTRA EL COVID-19

Si es tu turno de registrarte para recibir la vacuna contra el COVID 19 sigue estos sencillos pasos:

1. Entra a la página <https://mivacuna.salud.gob.mx>

Apóyate en amigos y/o familiares que tengan acceso a internet.

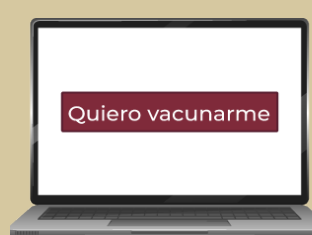


En la página encontrarás las siguientes acciones:

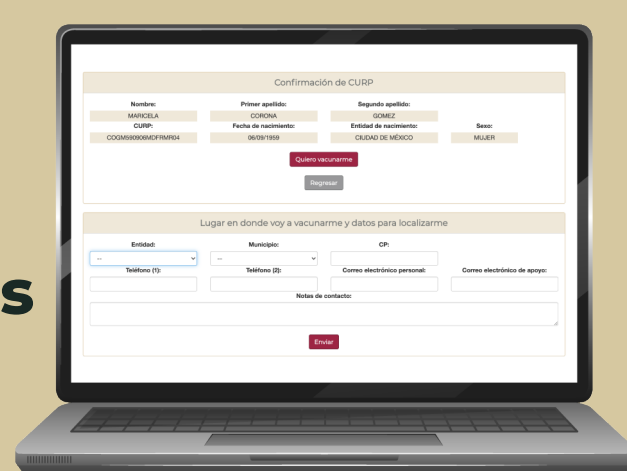
- Ingresar tu CURP para iniciar tu registro
- Descargar esta "Guía de Registro"
- Consultar tu CURP (en caso de que no la conozcas o no la tengas a la mano), y
- Consultar el aviso de privacidad

2. Introduce tu curp

3. Verifica que tus datos sean correctos y selecciona la opción "Quiero vacunarme". En caso de que los datos no coincidan, presiona "Regresar" y confirma los datos de la CURP que ingresaste"



4. Selecciona la entidad y municipio donde actualmente estás viviendo,



No importa si este domicilio no coincide con el de tu identificación, lo importante es saber dónde te ubicas actualmente para registrarte en tu centro de vacunación más cercano



5. Agrega el código postal si lo conoces. Y para contactarte, uno o más teléfonos y correo(s) electrónicos tuyo o de familiares


6. En notas de contacto puedes agregar más detalles como el horario al que prefieres que te llamemos o si el teléfono es de algún familiar o amigo



7. Da clic en "Enviar"



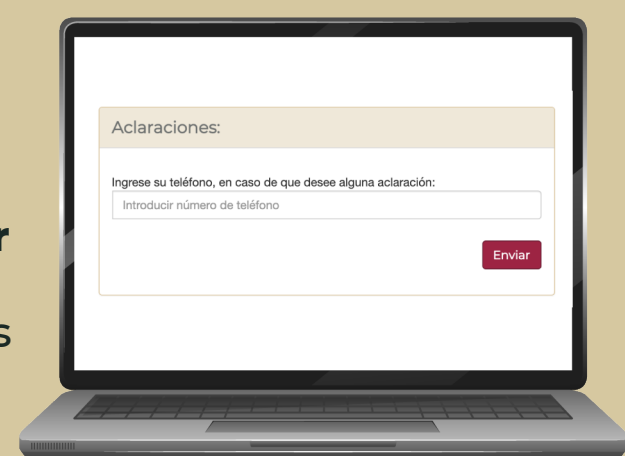
8. Una vez que te aparezca este mensaje, puedes solicitar tu comprobante dando clic al botón "comprobante"



9. En caso de haber tenido algún error selecciona la opción:

"En caso de error, solicitar llamada de aclaración"

llena los campos solicitados y da clic en enviar



10. Una vez que te hayas registrado espera la llamada de tu servidor de la nación,



Te proporcionará la fecha y el lugar donde podrás acudir a vacunarte.

Recuerda, nadie puede pedirte dinero o datos bancarios, la vacunación es **TOTALMENTE GRATUITA**

EL REGISTRO EN COMUNIDADES RURALES SIN CONEXIÓN A INTERNET



Será a través de los centros integradores o de la visita de servidores a la comunidad

EL DÍA DE TU CITA

1. Llega a tu centro de vacunación con 15 minutos de anticipación, solo debes llevar tu identificación oficial, acude desayunad@ y con tus medicamentos tomados

2. Preséntate con los servidores de la nación, ellos registrarán tu asistencia para que pases al área de espera, Te revisaran para confirmar que no haya signos o síntomas que impidan que te vacunes

3. El personal de salud te aplicará la vacuna



4. Pasarás al área de observación durante 30 minutos

5. Una vez concluidos los 30 minutos podrás retirarte del centro de vacunación



6. Si la vacuna que te aplicaron es de dos dosis, te contactaremos nuevamente para indicarte fecha y lugar de tu segunda dosis.



Es importante mantenerse hidratados, comer y tomar medicamentos en la hora habitual y evitar muchas horas de espera **sobre todo en zonas de calor**

EVITA LLEGAR CON MUCHA ANTICIPACIÓN PARA EVITAR TIEMPOS LARGOS DE ESPERA

NO OLVIDES QUE AUN DESPUÉS DE LA VACUNA DEBEMOS SEGUIR USANDO CUBREBOCAS, REALIZANDO LA HIGIENE DE MANOS Y GUARDANDO LA SANA DISTANCIA

La aplicación de la Política Nacional de Vacunación es de carácter público, ajena a cualquier partido político. Queda prohibido su uso para fines distintos a los establecidos.



GOBIERNO DE MÉXICO



SALUD
SECRETARÍA DE SALUD



BIENESTAR
SECRETARÍA DE BIENESTAR

