


Unirse a una Reunion Webex



Unirse a una conferencia WebEx

Si recibes un correo invitándote a unirse a una conferencia Webex en el cuerpo del correo encontraras un botón verde, dale clic y sigue los pasos para poder ingresar a la reunión.



Entrar ahora en mi sala personal.

Puede reenviar esta invitación a los demás.

[Entrar a reunión](#)

Unirse a una conferencia WebEx

- En el mismo cuerpo del correo abajo del botón verde encontraras los informacion para marcar por teléfono y deberás utilizar el numero de reunión para poder acceder por teléfono.
- En la pagina antes de ingresar tu informacion podrás ver la informacion de la reunión, el nombre, la fecha y el horario.
- Cuando la reunión sea habilitada el botón verde de Entrar a Reunión te dará acceso y deberás darle clic



Entrar mediante el teléfono

Tocar para realizar una llamada desde un dispositivo móvil (solo asistentes)

[+52-55-8880-8000](#) Mexico Toll

[Números de llamada globales](#)

Número de la reunión (código de acceso): 808 667 127



webex

Organizado por Alex Escalante

● 3:00 PM - 3:30 PM | viernes, 20 mar. 2020 |
(UTC-06:00) Guadalajara, Ciudad de México, Monterrey

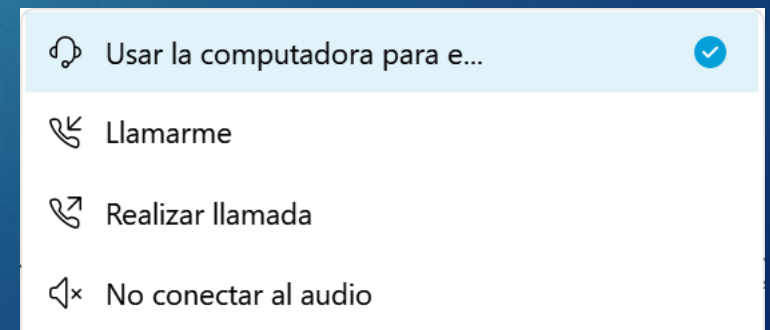
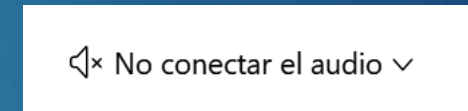
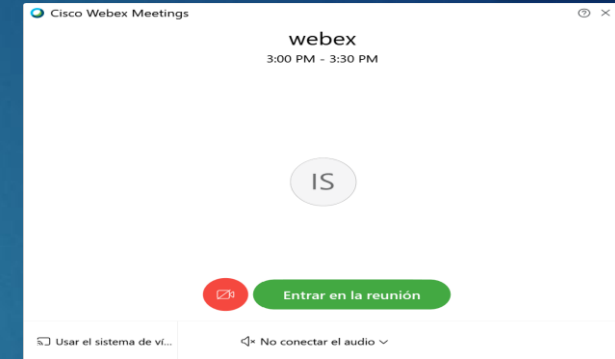



Entrar a la reunión



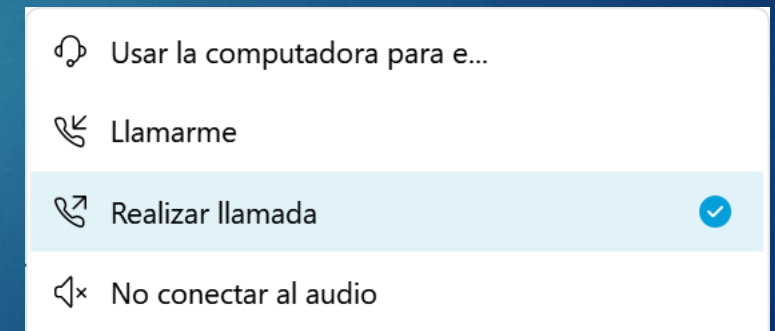
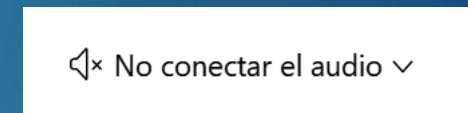
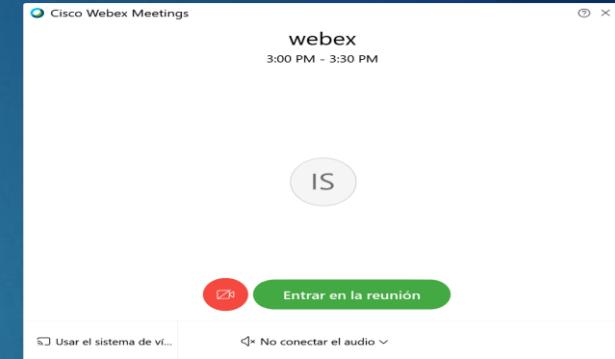
Unirse a una conferencia WebEx

- Para conectar el audio puedes hacerlo en la siguiente ventana que te aparecerá
- Si das clic en esta barra en la parte inferior encontraras las opciones de audio, puedes conectarte a la conferencia usando el audio de la computadora.
- Las opciones para conexión de audio son las siguientes



Unirse a una conferencia WebEx

- Para conectar el audio puedes hacerlo en la siguiente ventana que te aparecerá
- Si no quieres usar el audio de la computadora también tienes la opción de conectarte llamando por teléfono, la información para llamar la podrás visualizar después de dar clic en el botón verde Unirse a Reunión.
- Las opciones para conexión de audio son las siguientes y deberás seleccionar la opción realizar llamada



Unirse a una conferencia WebEx

- Los datos del audio para conectarse llamando se muestran en la siguiente ventana al ingresar a la reunión.



Realizar llamada desde otra aplica... ⓘ

1. **Llamar**

US Toll
+1-415-655-0003

2. **Introducir**

Código de acceso 802 078 312 #
ID de asistente 13 #

- Nota: en la invitación que reciben podrán visualizar los números de conferencia, también podrán ingresar a la liga “Números de llamada globales” y escoger de la lista de países que tenemos disponibles.




Entrar mediante el teléfono

Tocar para realizar una llamada desde un dispositivo móvil (solo asistentes)

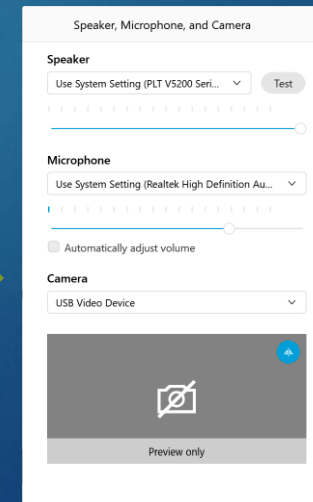
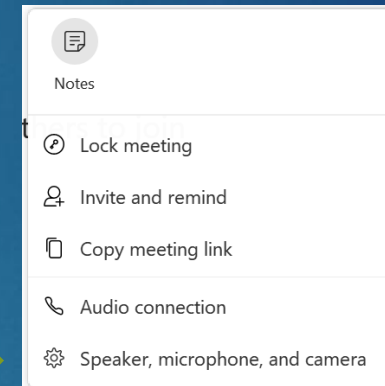
[+52-55-8880-8000](#) Mexico Toll

[Números de llamada globales](#)


Problemas de audio en WebEx



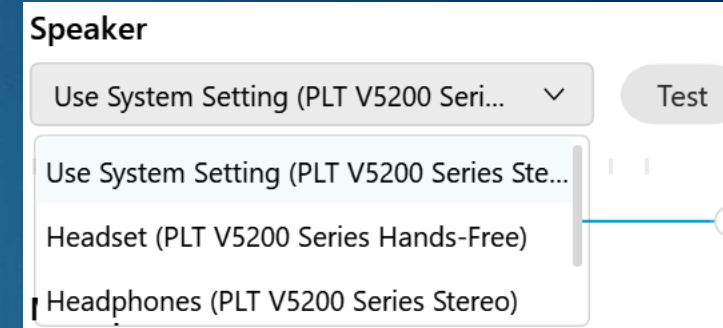

- Para resolver problemas en el audio de la conferencia se debe dar clic en el botón.
- Selecciones la opción final de la lista, Bocinas, micrófonos y cámaras.
- Podrás seleccionar alguna de las opciones que tuvieras disponibles en tu computadora para configurar el audio y el micrófono.



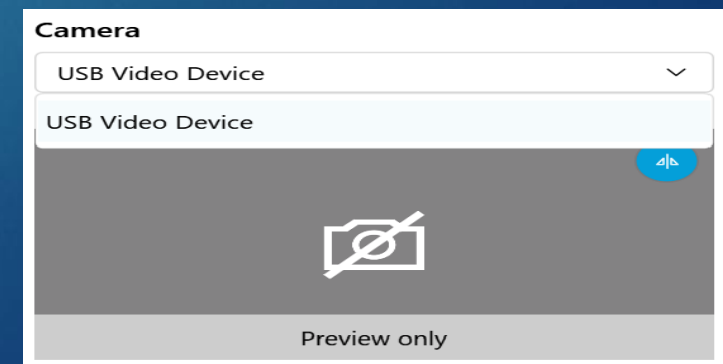
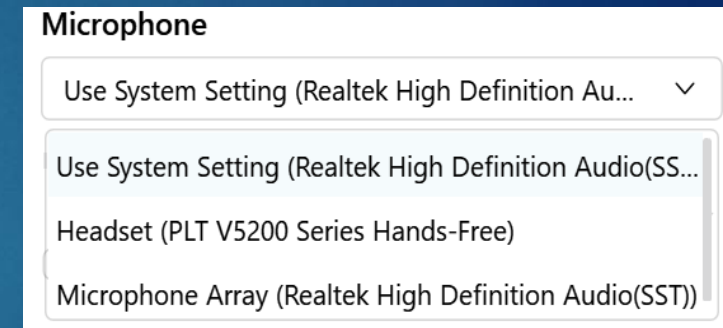

Problemas de audio en WebEx




- Si tiene conectado por ejemplo unos audífonos además de las bocinas de la computadora aparecerán en la lista y podrá seleccionarlos.



- Con los micrófonos y las cámaras es el mismo caso, se despliega una lista y es posible seleccionar alguna de las opciones disponibles.



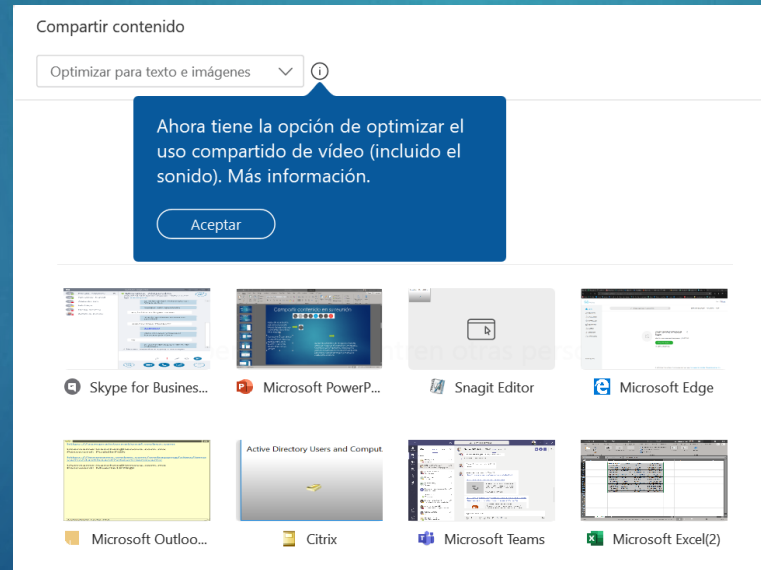
Compartir contenido en su reunión



Haga clic en el botón que está en la parte inferior del panel de uso compartido de la ficha Inicio rápido.



Seleccione lo que desea compartir con todos los participantes de la reunión, como una pizarra blanca o un archivo.



Use las herramientas, también puede habilitar las herramientas para otras personas. En el menú *Participante*, seleccione *Cambiar Función*.

